

## Vereinsportal – erste Schritte

### **Wichtige Hinweise:**

Die Zugangsdaten dürfen nur an solche Mitglieder des Vereins weitergegeben werden, die durch Vorstandsbeschluss dazu befugt sind. Die Weitergabe an solche Personen ist schriftlich festzuhalten.

Nach erfolgter Anmeldung am System wird das Benutzerkonto für die Verwendung durch weitere Personen gesperrt, um die gleichzeitige Benutzung durch mehrere zu verhindern. Erst nach dem Logout steht das Benutzerkonto wieder zur Verfügung.

**Bitte verwenden Sie daher nach dem Ende Ihrer Arbeiten unbedingt den Logout-Link (Abb. 1).** Wenn Sie die Sitzung durch Schließen des Browsers beenden, ohne sich vorher abgemeldet zu haben, bleibt das Benutzerkonto bis zum ursprünglichen Ende Ihrer Sitzung gesperrt und kann erst nach Ablauf der vollen Stunde wieder benutzt werden.



Abb. 1: Ausloggen

Insbesondere, wenn Sie sich von öffentlichen Internetterminals am System anmelden, müssen Sie darauf achten, sich korrekt abzumelden und den Internet-Browser zu schließen, da sich sonst nachfolgende Benutzer des öffentlich zugänglichen Systems Zugriff auf Ihr Benutzerkonto verschaffen können.

### Im Folgenden finden Sie die Anweisungen für:

- **Erste Anmeldung** (Seite 2 bis Seite 5)
- **Folgeanmeldungen** (Seite 6 bis Seite 8)

## Erste Anmeldung

Den Einstieg in das Vereinsportal finden Sie unter

<http://www.tanzsport-portal.de>

- 1) Bitte wählen Sie beim erstmaligen Einloggen das „alte Portal“ und klicken auf „hier starten“ (Abb.2).

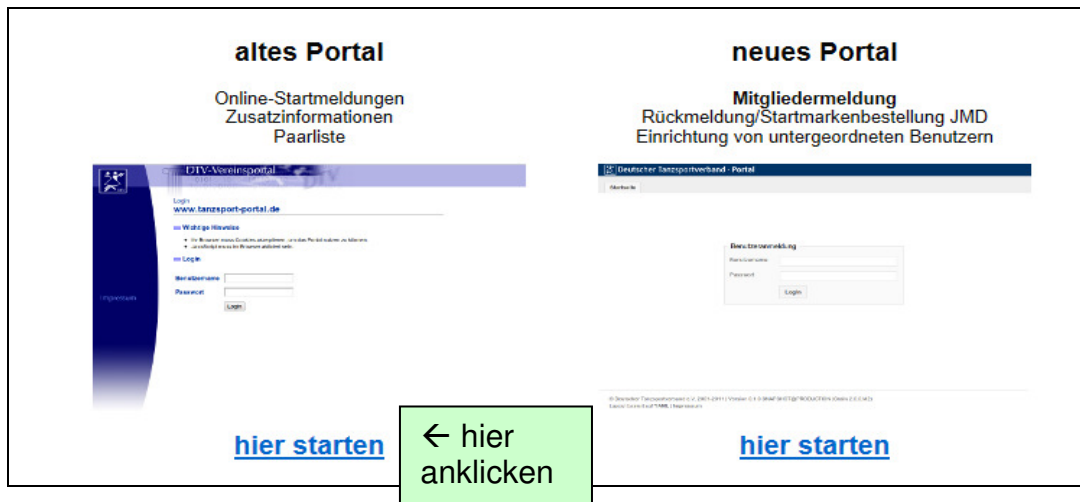


Abb. 2: Start-Seite

- 2) Geben Sie Ihren zugeteilten 10-stelligen Benutzernamen (Abb. 3; Nr. 1) und das entsprechende Passwort (Abb. 3, Nr. 2) in die dafür vorgesehenen Felder ein (Bitte beachten Sie, dass ein kleines „l“ wie Ludwig für Sie wie eine „1“ aussehen kann). Durch anschließendes Betätigen der Login-Taste werden die eingegebenen Daten geprüft. Wenn Sie Benutzername und Kennwort korrekt eingegeben haben, werden Sie auf die Hauptseite des Vereinsportals weitergeleitet. Sollten Sie eine Fehlermeldung erhalten versuchen Sie es unbedingt auch über das „neue Portal“ und folgen den Anweisungen für „Folgemeldungen“ ab Seite 6.

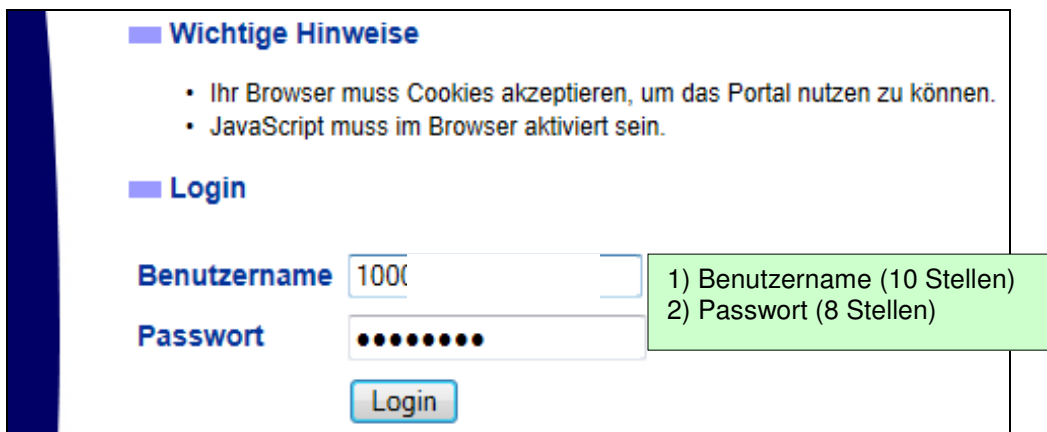


Abb. 3: Login-Seite

- 3) **Nach erfolgreicher erster Anmeldung startet das System eine Prozedur zur Überprüfung der Vereinsdaten.** Klicken Sie hierzu bitte „Datenüberprüfung starten“ an (Abb. 4). Erst nachdem diese Prozedur abgeschlossen wurde, können Sie die Portal-Funktionen nutzen.



Abb. 4: Datenüberprüfung starten

- 4) **Im ersten Schritt bitten wir Sie die Daten, mit denen Ihr Verein beim DTV gemeldet sind, zu überprüfen (Abb. 5).** Eventuelle Änderungen können nur von der DTV-Geschäftsstelle vorgenommen werden. Info bitte an die Geschäftsstelle – gern auch per E-Mail:

**Deutscher Tanzsportverband e.V.**

Otto-Fleck-Schneise 12

60528 Frankfurt/M.

Fax: 069 677285-30

[dtv@tanzsport.de](mailto:dtv@tanzsport.de)



Abb. 5: Überprüfung Vereinsdaten

- 5) Im zweiten Schritt können Sie die Zusatzdaten (E-Mail, Homepage, zusätzliche Telefonnummern) eingeben (Abb. 6), die in der Clubdatenbank auf [www.tanzsport.de](http://www.tanzsport.de) angezeigt werden. Die Änderung der Zusatzdaten kann von Ihnen jederzeit im Portal vorgenommen werden.

Hilfe  
Logout  
Impressum

**Schritt 2: Eingabe der Ergänzungsdaten**

Die folgenden Ergänzungsdaten können Sie frei eingeben. Sie werden in der Vereinsdatenbank angezeigt. Die Informationen zum Vorsitzenden und zum Sportwart erscheinen nur dann, wenn sie eingegeben werden.

Homepage-URL

E-Mail

Kürzel

Notiz

Vorsitzender Name

Straße

PLZ/Ort

Telefon

Sportwart Name

Straße

PLZ/Ort

Telefon

← Daten eingeben, danach auf „speichern“ klicken

Abb. 6: Eingabe Ergänzungsdaten

- 6) Im dritten Schritt wird der Vorgang abgeschlossen (Abb. 7). Sie können nun zur Portalhauptseite wechseln und das Tanzsportportal voll nutzen.

Portal  
News  
Support  
Hilfe  
Logout

Vereinsportal  
**Erste Anmeldung**

**Schritt 3: Speichern**

Die Prozedur wurde erfolgreich beendet. Sie können nun alle Portalfunktionen nutzen.

[zur Portalhauptseite](#)

← Hier klicken zur Portalhauptseite

Portal | [Zusatzinformationen zum Verein](#) [Logout](#)

Abb. 7: Erste Anmeldung abschließen

**7) Auf der Portalhauptseite (Abb. 8) können Sie nun die Anwendungen für Vereine nutzen.**

Wenn Sie „Mitgliedermeldung (neues Portal)“ wählen, werden Sie zum neuen Portal weitergeleitet und müssen sich erneut mit den Zugangsdaten einloggen (Bitte folgen Sie nach dem Einloggen in das neue Portal den Anweisungen der Folgemeldungen ab Abbildung 10).

**Nach der ersten Anmeldung im alten Portal können Sie sich auch ohne Umwege im neuen Portal anmelden.**

Auf dieser Seite können Sie auch Ihr Passwort ändern.



Abb. 8 Portalhauptseite (Übersicht der Anwendungen für Vereine)

**8) Zum Verlassen des Portals bitte immer „Logout“ anklicken (Abb. 8), da die Sitzung sonst nicht beendet und für die Verwendung anderer Personen gesperrt ist.**

**Wichtig: Wenn Sie „Mitgliedermeldung (neues Portal) auswählen, müssen Sie wieder auf die Portalhauptseite zurückkehren und sich auch dort ausloggen!**

**Bei jeder folgenden Anmeldung folgen Sie bitte dem Schritt „Folgeanmeldungen“ (Seite 6)**

**Bei Fragen und Problemen wenden Sie sich bitte an**

[support@tanzsport-portal.de](mailto:support@tanzsport-portal.de)

unter Angabe Ihrer Benutzerkennung.

## Folgeanmeldungen

Bitte loggen Sie sich wie bei der erstmaligen Anmeldung ein unter:

<http://www.tanzsport-portal.de>

1) Danach können Sie jedoch auch das „neue Portal“ wählen (Abb. 9).

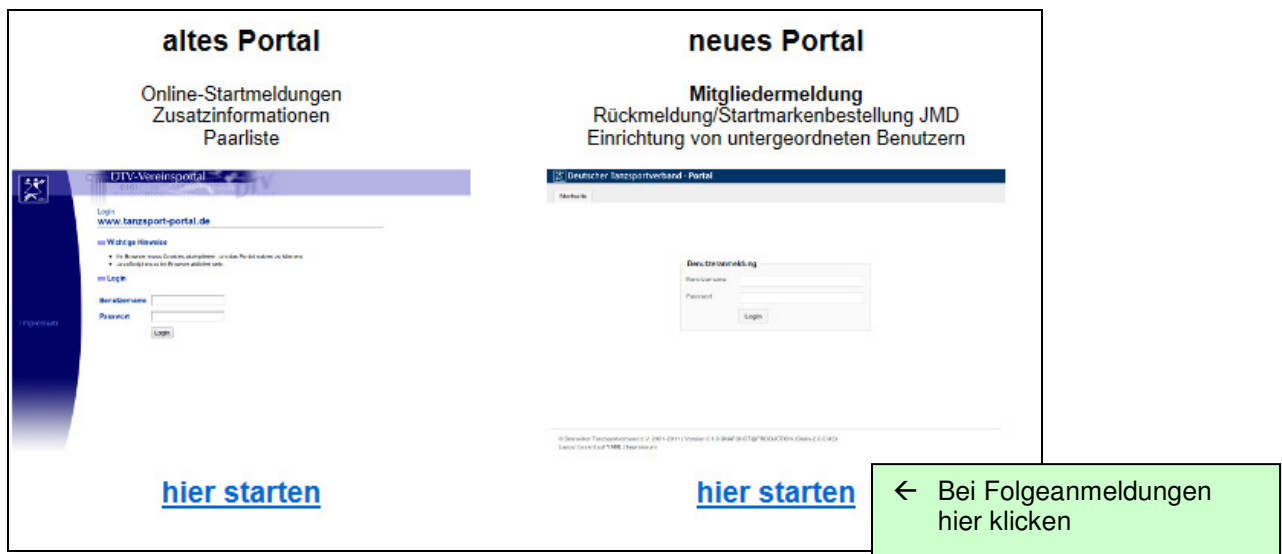


Abb. 9: Neues Portal auswählen

2) Hier klicken Sie bitte auf „Login-Seite“ um sich einzuloggen (Abb. 10).

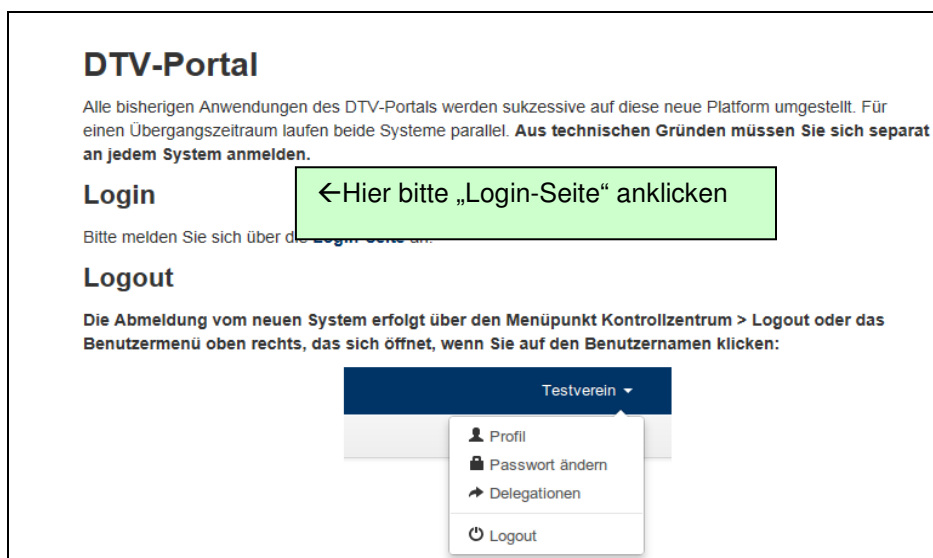


Abb 10: Login-Seite

**3) Auf der folgenden Seite melden Sie sich bitte mit dem Benutzernamen und dem Passwort an (Abb. 11).**

Bitte beachten Sie, dass das von uns vergebene Passwort vereinsintern geändert werden kann. Falls das Einloggen nicht möglich ist, prüfen Sie bitte, ob ein anderer Benutzer (z.B. Vorstand, Geschäftsstelle) das Passwort geändert hat. Es handelt sich um das gleiche Passwort, das auch für das Vereins-Portal verwendet wird. Sollte kein Passwort mehr bekannt sein, wenden Sie sich bitte unter folgender Telefonnummer an den Deutschen Tanzsportverband e.V.:

**Tel: 069-677285-27 (Frau Dunsch bzw. Frau Hirsch)**

Benutzeranmeldung

Benutzername 1000

Passwort ●●●●●●●●

Login

← Hier bitte die Zugangsdaten eingeben

Abb. 11: Benutzeranmeldung

**4) Nach dem erfolgreichen Einloggen steht Ihnen das DTV-Portal zur Verfügung (Abb 12).**

DTV-Portal

ÖFFENTLICHE S  
Neuigkeiten  
Impressum

Alle bisherigen Anwendungen des DTV-Portals werden sukzessive auf diese neue Plattform umgestellt. Für einen Übergangszeitraum laufen beide Systeme parallel. **Aus technischen Gründen müssen Sie sich separat an jedem System anmelden.**

Im neuen System stehen Ihnen im Moment folgende Anwendungen zur Verfügung:

- Mitgliedermeldung
- Jahresstartmarkenanforderung Solo/Duo Jazz und Modern Dance
- Jahresstartmarkenanforderung Small Groups Jazz und Modern Dance
- Jahresstartmarkenanforderung Formationen Jazz und Modern Dance
- Delegation von Funktionen für untergeordnete Benutzer

← Hier kann die entsprechende Rubrik ausgewählt werden

**Logout**

Die Abmeldung vom neuen System erfolgt über den Menüpunkt Kontrollzentrum > Logout oder das Benutzermenü oben rechts, das sich öffnet, wenn Sie auf den Benutzernamen klicken:

Testverein ▾

- Profil
- Passwort ändern

Abb. 12: DTV-Portal

## Ausloggen:

Bitte loggen Sie sich nach Beendigung der Sitzung unbedingt wieder aus!

1) Hierzu klicken Sie bitte auf Kontrollzentrum (Abb. 13).



Abb. 13: Ausloggen mit Kontrollzentrum

2) Auf der nachfolgenden Seite klicken Sie bitte „Logout“ an (Abb. 14).



Abb.: Logout

Danach können Sie die Internet-Seite des Tanzsport-Portals verlassen.